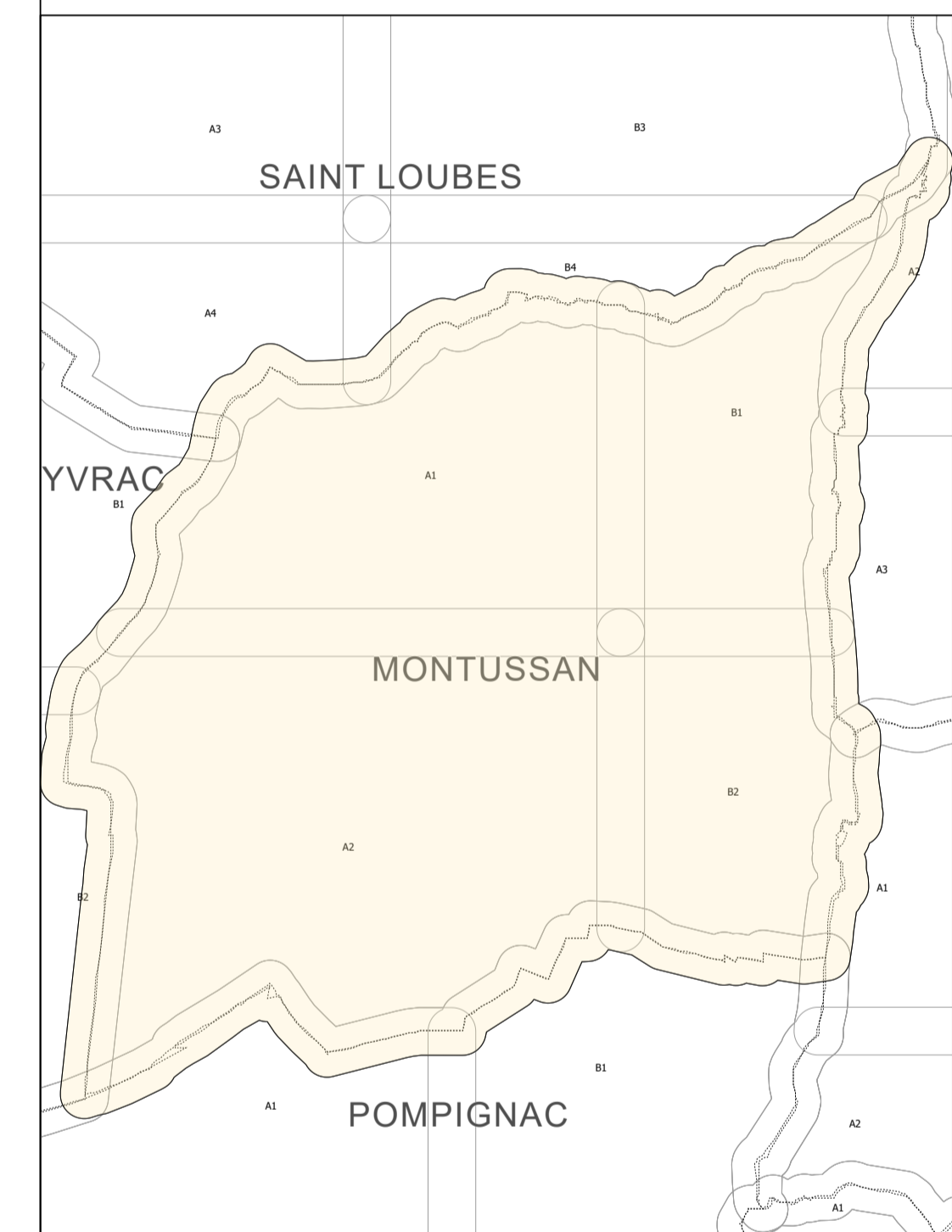


- Légende**
- Appareil de mesure
 - Poteau incendie D=100 mm
 - Bouche incendie D=100mm
 - Autre hydrant
 - Stabilisateur de pression
 - Appareil de mesure
 - Poteau incendie D=100 mm
 - Bouche incendie D=100mm
 - Autre hydrant
 - Stabilisateur de pression
 - Conduite Eau potable
 - Conduite Eau potable (HC)
 - Décharge (HC)
 - Décharge (HC)
 - Conduite Eau potable (HC)
 - Conduite Eau potable (HC)

Envoyé en préfecture le 07/10/2024
 Reçu en préfecture le 07/10/2024
 Publié le
 ID : 033-213302938-20241003-2024_35_PLU-AU



PLAN DES RESEAUX EAU

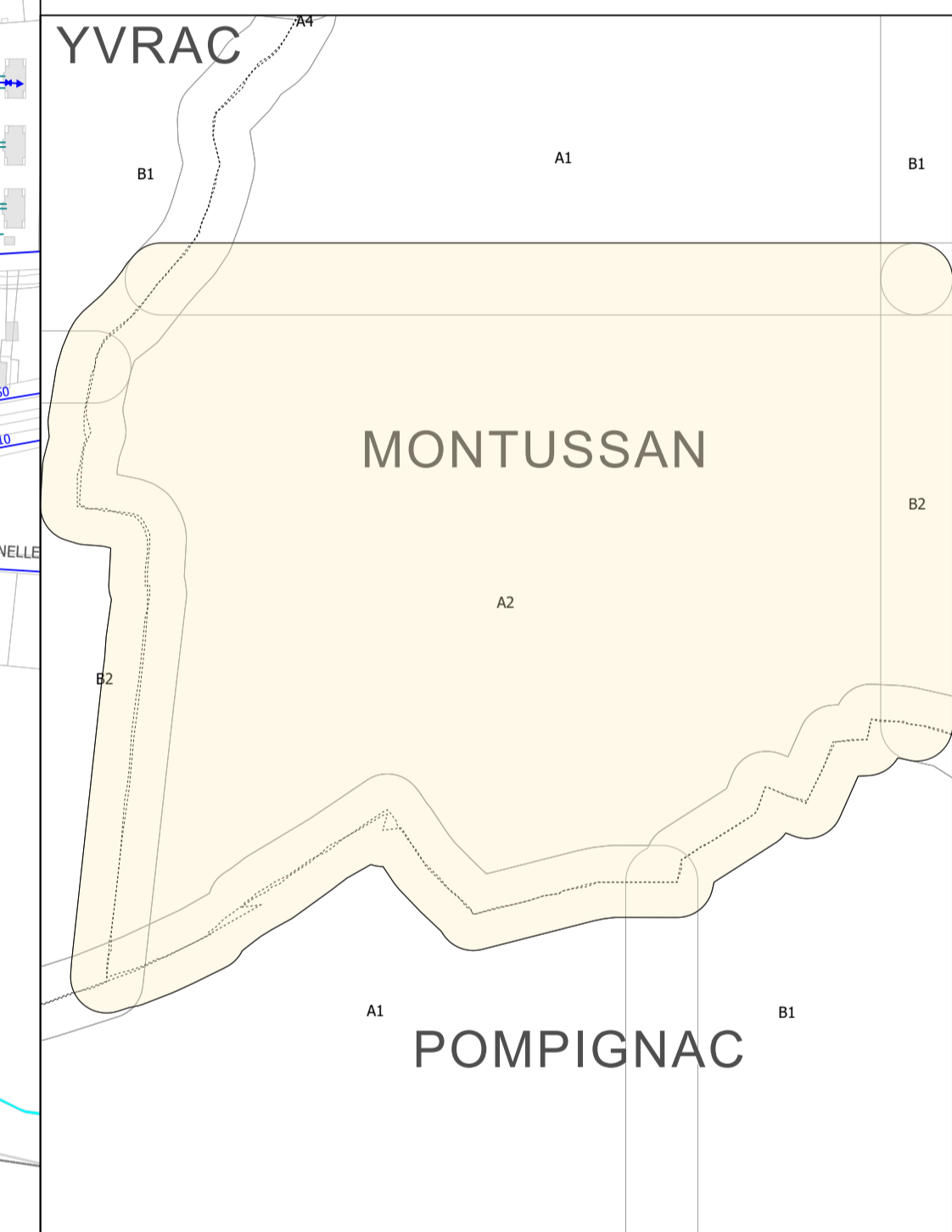
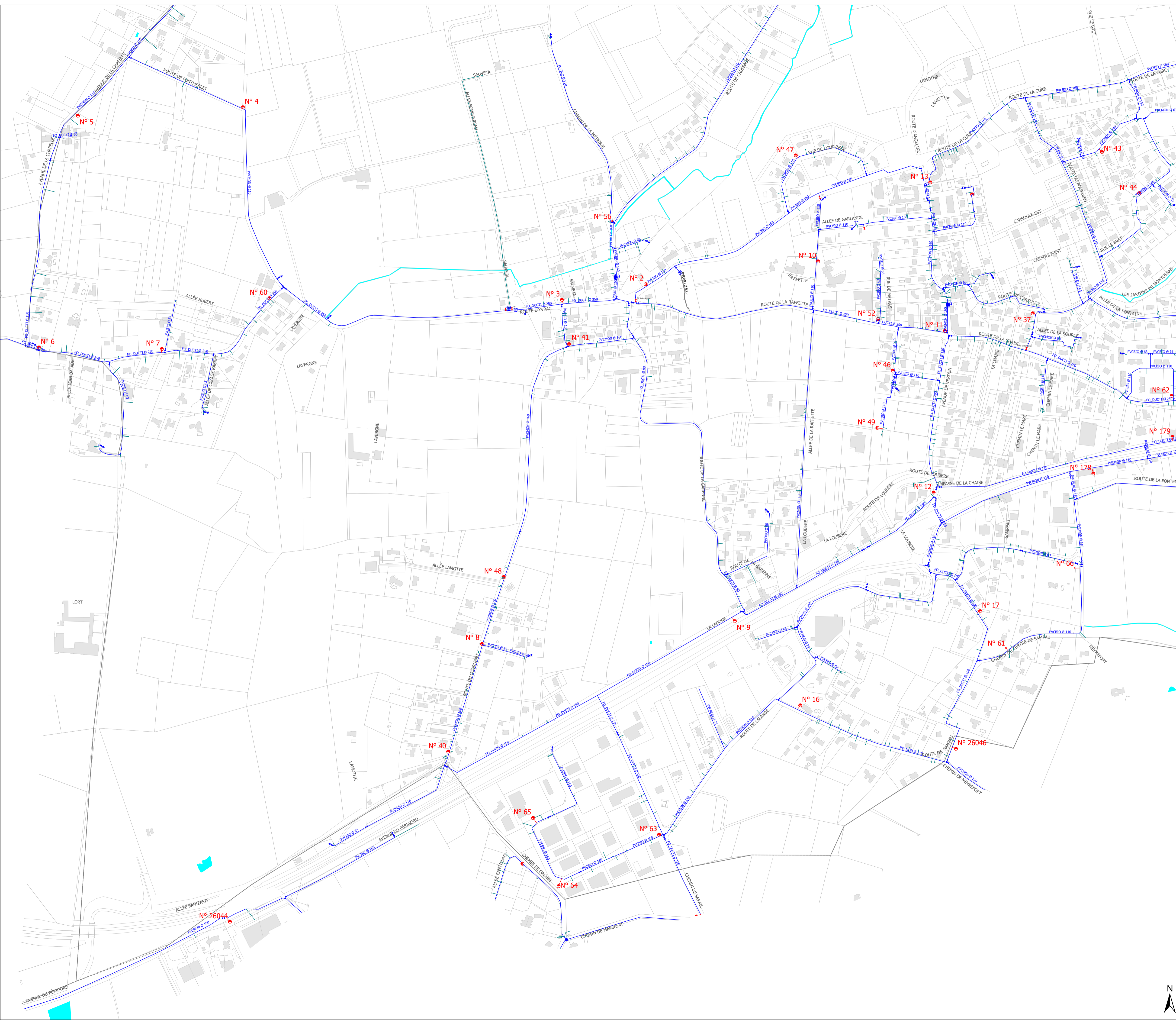
MONTUSSAN	1
suez	
Echelle : 1 : 5 000 Date impression : 15/03/2024 INSEE : 33293 CONTRAT : 27787	
SOURCES SIG SUEZ EAU FRANCE DGI - Cadastre	
Propriété SUEZ EAU FRANCE Toute reproduction interdite Les informations sur les éléments constitutifs du réseau sont données à titre indicatifs. Elles n'engagent en aucun cas la responsabilité de SUEZ EAU FRANCE	





Légende

- Appareil de mesure
- Décharge
- Ventouse
- Poteau incendie D=100 mm
- Autre hydrant
- Regard de branchement
- Stabilisateur de pression
- Vanne fermée
- Vanne ouverte
- Appareil de mesure
- Décharge
- Ventouse
- Poteau incendie D=100 mm
- Autre hydrant
- Regard de branchement
- Stabilisateur de pression
- Vanne fermée
- Vanne ouverte
- Branchement appareil incendie
- Branchement particulier
- Conduite Eau potable
- Branchement appareil incendie
- Branchement particulier
- Conduite Eau potable
- Bouche à clef (HC)
- Décharge (HC)
- Bouche à clef (HC)
- Décharge (HC)
- Branchement particulier (HC)
- Conduite Eau potable (HC)
- Branchement particulier (HC)
- Conduite Eau potable (HC)



PLAN DES RESEAUX EAU	
MONTUSSAN	A2
Echelle : 1 : 2 500	
Date impression : 15/03/2024	
INSEE : 33293 CONTRAT : 27787	
SOURCES	SIG SUEZ EAU FRANCE DGI - Cadastre
Propriété SUEZ EAU FRANCE Toute reproduction interdite Les informations sur les éléments constitutifs du réseau sont données à titre indicatifs. Elles n'engagent en aucun cas la responsabilité de SUEZ EAU FRANCE	

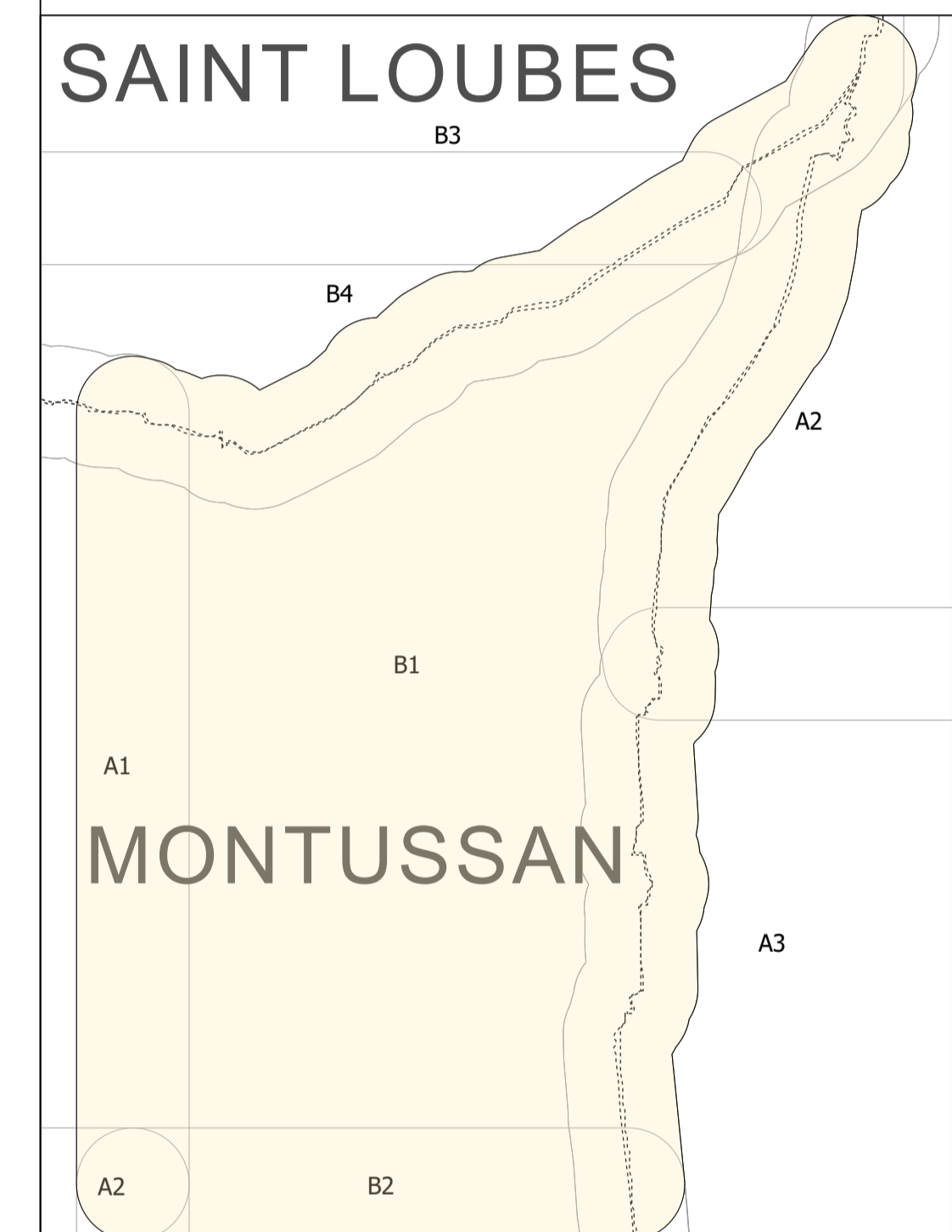




Envoyé en préfecture le 07/10/2024
Reçu en préfecture le 07/10/2024
Publié le
ID : 033-213302938-20241003-2024_35_PLU-AU

Légende

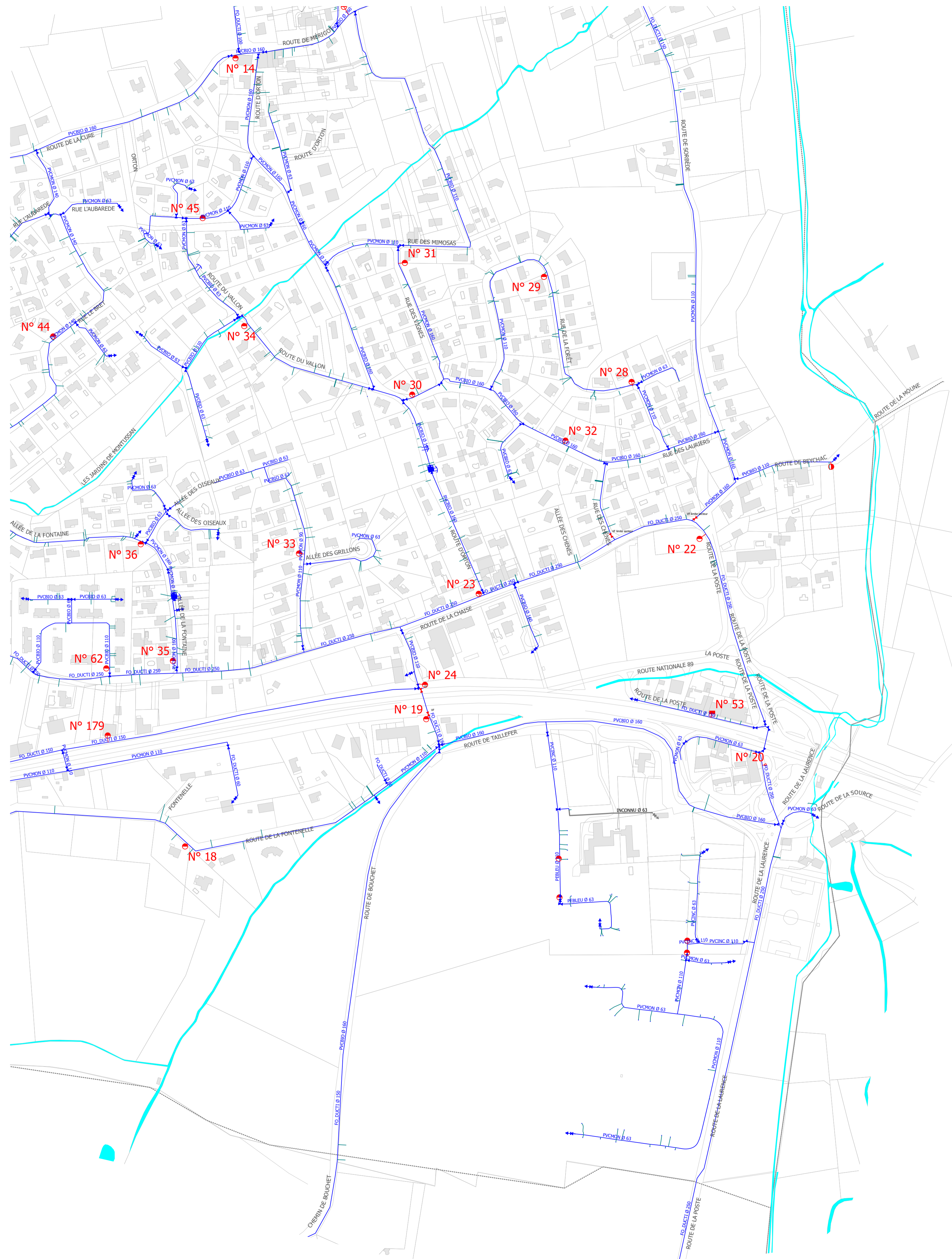
- Décharge
- Ventouse
- Poteau incendie D=100 mm
- Regard de branchement
- Vanne fermée
- Vanne ouverte
- Décharge
- Ventouse
- Poteau incendie D=100 mm
- Regard de branchement
- Vanne fermée
- Vanne ouverte
- Branchement appareil incendie
- Branchement particulier
- Conduite Eau potable
- Branchement appareil incendie
- Branchement particulier
- Conduite Eau potable
- Bouche à clef (HC)
- Regard de branchement (HC)
- Bouche à clef (HC)
- Décharge (HC)
- Regard de branchement (HC)
- Branchement particulier (HC)
- Conduite Eau potable (HC)
- Branchement particulier (HC)
- Conduite Eau potable (HC)



PLAN DES RESEAUX EAU

MONTUSSAN		B1
		Echelle : 1 : 2 500
SOURCES		Date impression : 15/03/2024
SIG SUEZ EAU FRANCE DGI - Cadastre		INSEE : 33293 CONTRAT : 27787
Propriété SUEZ EAU FRANCE Toute reproduction interdite Les informations sur les éléments constitutifs du réseau sont données à titre indicatifs. Elles n'engagent en aucun cas la responsabilité de SUEZ EAU FRANCE		

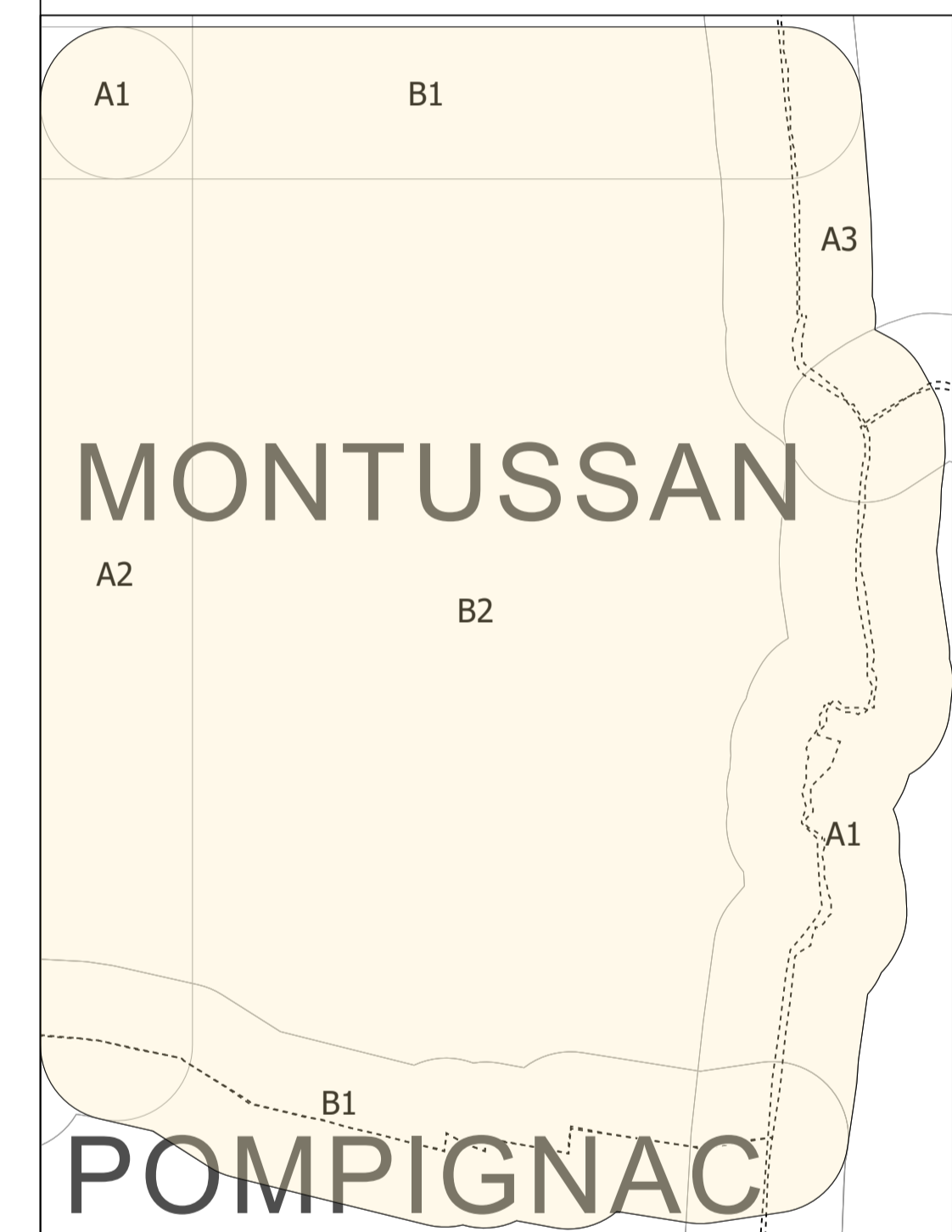




Envoyé en préfecture le 07/10/2024
Reçu en préfecture le 07/10/2024
Publié le
ID : 033-213302938-20241003-2024_35_PLU-AU

Légende

- Appareil de mesure
- Décharge
- Ventouse
- Poteau incendie D=100 mm
- Bouche incendie D=100mm
- Autre hydrant
- Regard de branchement
- Stabilisateur de pression
- Vanne fermée
- Vanne ouverte
- Appareil de mesure
- Décharge
- Ventouse
- Poteau incendie D=100 mm
- Bouche incendie D=100mm
- Autre hydrant
- Regard de branchement
- Stabilisateur de pression
- Vanne fermée
- Vanne ouverte
- Branchement appareil incendie
- Branchement particulier
- Conduite Eau potable
- Branchement appareil incendie
- Branchement particulier
- Conduite Eau potable
- Bouche à ciel (HC)
- Décharge (HC)
- Regard de branchement (HC)
- Bouche à ciel (HC)
- Décharge (HC)
- Regard de branchement (HC)
- Branchement particulier (HC)
- Conduite Eau potable (HC)
- Branchement particulier (HC)
- Conduite Eau potable (HC)



PLAN DES RESEAUX EAU

MONTUSSAN		B2
	Echelle : 1 : 2 000	
	Date impression : 15/03/2024	
	INSEE : 33293 CONTRAT : 27787	
SOURCES	SIG SUEZ EAU FRANCE DGI - Cadastre	
Propriété SUEZ EAU FRANCE Toute reproduction interdite Les informations sur les éléments constitutifs du réseau sont données à titre indicatif. Elles n'engagent en aucun cas la responsabilité de SUEZ EAU FRANCE		

